

らくらく視力検査

ウインクめがね

しゃへい
遮蔽メガネ

幼稚園児から小学生の視力検査に役立つ遮蔽メガネが**新作登場!!**

大サイズ 新色・新サイズ完成



小サイズ



あっ!!
おメメ
かくしてね!



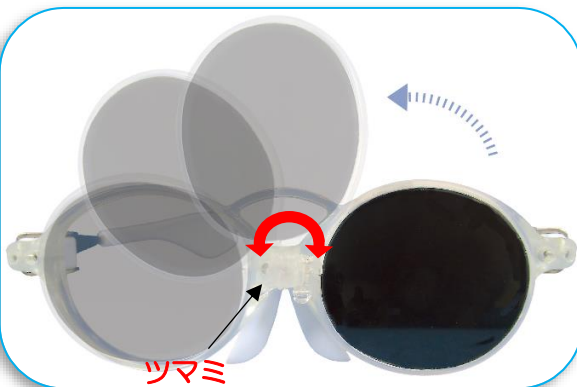
安全性を考慮した軽量メガネタイプ!

重量は**大 23g、小 21g**(シンプル BC は 33g) 約 35%の軽量化に成功!

遮蔽板は、フロント中央のツマミを左右にくるりと回すだけで視力検査ができます。

テンプルは、シンプル BC と同じステンレス、鼻パッドとモダンは、シンプル BC と同じポリエステルエラストマー、フロント部分はポリアミド樹脂を使用し、安全性に配慮しています。また、フロント構造を1から見直し、強度が大幅にアップしました。

視力検査用 遮蔽メガネの用途に特化して開発しました。



カラー

- ・小：ブルー
- ・大：グリーン

開発・製造元

株式会社ハセガワ・ビコー



株式会社オー・ビー・シー

〒113-0033 東京都文京区本郷 3-37-2

TEL03-5805-6175 FAX03-5805-6176 <http://www.obc-i.com>



その子の目に映る世界は、 6歳頃までにつくられます。




弱視の治療に立ちはだかる6歳の壁。


人は生まれた瞬間から少しずつ視力が発達し、3歳になる頃には成人に近い視力に達し、6歳頃までに完成します。つまり、視力は体の成長よりも早く発達しているのです。幼い頃の目は感受性がとても高く、この期間に視力の発達が阻害されると弱視になる場合があります。弱視は視力が完成する6歳頃までに治療しなければ、生涯にわたって改善することができません。弱視は眼鏡やコンタクトレンズを使っても矯正することができない為、その子の一生のためにも、早期に発見してあげることが大切なのです。

園児視覚検査に必要な検査用具


ランドルト環 単独指標 5m用




0.1 (紙製)
(OBC)



0.3 (紙製)
(OBC)




0.7 (紙製)
(OBC)



1.0 (紙製)
(OBC)

5m離れた場所で手に持って、子供たちに見せるためのランドルト環です。縦や横の向きを明確に示すことができる四角形の形状で、裏側にはそれぞれの視力が記載されています。

園児視覚検査に必要なランドルト環				
ハンドル	0.1	0.3	0.7	1.0



ハンドル
(OBC)

子供が方向を伝えるために手に持って
使用します。
検査をスムーズに進行させる為に、
便利な製品です。



検眼枠
カラーシンプル
ブルー (PD50) (OBC)

反対側の目の筋肉がいつもとちがう動きをしてしまうと
正確な検査ができません。
検眼枠を使えばごく自然に片目だけでもものを見ることができます。



ウインクめがね
小サイズ・大サイズ
(OBC)

ツマミをくると回すだけで
視力検査ができます。

軽量 21g* *大サイズは23g



検眼用黒板

※ 検眼枠にはめて使用します。

眼科器具に関するご注文・お問い合わせ

その他の検査用具もご用意できますのでお気軽にお問い合わせください。

株式会社 オー・ビー・シー

〒113-0033 東京都文京区本郷 3-27-2

TEL:03-5805-6175 FAX:03-5805-6176 <http://www.obc-i.com>

園児の視力検査に関するご相談・お問い合わせはお近くの眼科医まで。

You Tube 園児のための視力検査

「園児のための視力検査マニュアル」は公益社団法人 日本眼科医会または医療法人社団 橘桜会 さくら眼科のホームページからダウンロードできます。

【監修】医療法人社団 橘桜会 さくら眼科 院長 松久充子 (静岡市葵区沓谷5丁目7-4 <http://www.sakura-shizuoka.jp/>)